

**Quick-Step® SILENT WALK****QSUDLSW7****LAMINATE** *Parquet*
[www.quick-step.sk](http://www.quick-step.sk)
**Popis produktu:****Chcem zredukovať kročajový zvuk, ktorý je spôsobený chodením po podlahe**

Dobrá podložka poskytuje stály podklad, ktorý si kvalitná podlaha zaslúži, a taktiež izoluje proti hluku. Všetky podložky Quick-Step®:


- vyrovnávajú podklad
- chráni proti vzliňajúcej vlhkosti
- sú vhodné pre podlahové kúrenie


Podložka Quick-Step® Silent Walk je účelovo vytvorená pre ľudí, ktorí chcú utlmiť zvuky krokov v miestnostiach na maximum. Vďaka výnimočnému pôsobeniu síl a aktívnej odolnosti voči záťaži, zaručuje dlhšiu životnosť. Podložka Quick-Step® Silent Walk má štruktúru, ktorá zlepšuje vodivosť na maximum. S týmito charakteristickými rysmi, Silent Walk je ideálnou voľbou pre ľudí s podlahovým kúrením alebo pre ochladzovanie.

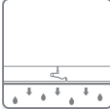
Balenie	1 rolka = 7 m <sup>2</sup>
Rozmer	7,00 m x 1,00 m
Hrúbka	2 mm
Váha	12 kg
Paleta obsah	40 kusov
Paleta rozmer (d x š x v)	1200 x 800 x 1160 mm
Paleta váha	490 kg


**Ideálna pre Uniclic® a pre Uniclic® Multift**

Jemný povrch izolačných podložiek chráni podložky od zachytenia medzi zámky počas inštalácie. Navyiac všetky podložky Quick-Step® ponúkajú stabilný základ pre ochranu zámkového systému Uniclic®.

	<h2>Kročajové zvuky = odraz zvuku</h2> <p>Zvuky, ktoré počujete pri chôdzi.</p>
<b>Výsledok</b>	<ul style="list-style-type: none"> <li>• <b>Výsledok:</b> ****</li> <li>• <b>Štandard:</b> Verejná obchodná spoločnosť štandardná</li> <li>• <b>Inštitút:</b> Verejná obchodná spoločnosť</li> </ul>
<b>Metóda testovania</b>	<p>Neexistujú žiadne oficiálne metódy testovania tohto typu pre zvukovú redukciu. Preto mnoho dodávateľov používa svoju vlastnú testovaciu metódu. Pre Unilin udeľujeme hviezdičky, aby sme označili pomerné rozdiely medzi rôznymi podložkami Quick-Step®. Dôležité je spomenúť, že garantujeme rovnakú redukciu zvuku po celú dobu životnosti produktu.</p>
<b>Prečo je to dôležité</b>	<p>Pri veľmi frekventovaných miestnostiach klepavý zvuk topánok môže byť veľmi otravný. Táto podložka sa vyrába z rastlinného oleja, základ je v polyuretánovej vrstve s minerálnou výplňou. Táto vrstva sa po každom stlačení vráti do svojej pôvodnej podoby, preto zaisťuje optimálny kontakt s laminátovou podlahou a chráni pred otravným kročajovým zvukom.</p>

	<h2>Zvuky nárazov</h2> <p>Zvukové vlny, ktoré prechádzajú vašou podlahou, môžu byť susedmi považované za veľmi nepríjemné.</p>
<b>Výsledok</b>	<b>ΔLw (db):</b> 700 Uniclick: 17dB
<b>Metóda testovania</b>	<p>Redukcia zvukov nárazov je vyjadrená ako ΔLw a udáva posúdenú redukciu tlaku nárazov a je meraná podľa protokolu ISO 140-08.</p>
<b>Prečo je to dôležité</b>	<p>Zvuky nárazov môžu byť susedmi považované za veľmi nepríjemné. Niektoré krajiny vyžadujú i určité minimálne hodnoty pre zvuky nárazov v bytových domoch.</p>

	<h2>Odolnosť proti vode</h2> <p>Ochrana proti vzliňajúcej vlhkosti.</p>
<b>Výsledok</b>	<ul style="list-style-type: none"> <li>• <b>Výsledok:</b> Sd hodnota 100 m</li> <li>• <b>Štandard:</b> EN 12086</li> </ul>
<b>Metóda testovania</b>	<p>Odolnosť podložky proti vlhkosti je meraná podľa protokolu EN 12086 Metódou A.</p>
<b>Prečo je to dôležité</b>	<p>Doporučuje sa inštalovať podložky s integrovanou s parozábranou, aby vaša podlaha bola chránená proti vzliňajúcej vlhkosti. Aby bola ochrana proti vlhkosti plne odolná, doporučuje sa zalepiť všetky spoje vode odolnou páskou. Podložka Quick-Step® Silent Walk má vnútornú parozábranu, takže nie je potrebné inštalovať samostatnú fóliu k týmto účelom.</p>

	<h2>Tepelná odolnosť</h2> <p>Táto podložka je vhodná pre podlahové kúrenie.</p>
<b>Výsledok</b>	<ul style="list-style-type: none"> <li>• <b>Výsledok:</b> 0,01m<sup>2</sup> K/W</li> <li>• <b>Štandard:</b> EN 12664</li> <li>• <b>Inštitút:</b> Verejná obchodná spoločnosť</li> </ul>
<b>Metóda testovania</b>	<p>Tepelný odpor podložiek sa meria podľa teplotných rozdielov, keď dochádza k teplotnému prenosu skrz materiál. Ide o silu produktu rozloženú do vodivosti a jej merná jednotka je meter štvorcový kelvin na watt. Táto hodnota môže byť ako vysoká, tak nízka, záleží na prioritách zákazníka. Pre aplikáciu podlahového kúrenia tieto hodnoty musia byť nízke, a pre situácie, keď zákazník chce izolovať jeho podlahu, tieto hodnoty musia byť vysoké. Ak sa hodnotí tepelná odolnosť, tepelný odpor celého podlahového systému (podlaha + podložka) musí byť sčítaný. Pre aplikáciu podlahy na podlahové kúrenie nesmú hodnoty presiahnuť 0,15m<sup>2</sup> K/W. Pre schladenie podlahy nesmú hodnoty presiahnuť 0,10m<sup>2</sup> K/W.</p>



*Použitie iných produktov / príslušenstva ako Quick-Step® môže spôsobiť poškodenie podláh Quick-Step®. V takom prípade garancia poskytnutá spoločnosťou Quick-Step® bude neplatná. Z tohto dôvodu doporučujeme používať len príslušenstvo Quick-Step®, pretože bolo špeciálne vyvinuté a testované pre použitie s podlahovými lamelami Quick-Step®.*

## **Inštrukcie:**

- Odrolujte podložku membránou nahor. Položte podložku tak, aby pružky boli súbežne so smerom polozenia podlahy Quick-Step®.
- Položte prvý pruh 2cm/0,787In prekrytie odklopte na stenu. Robte to pruh po pruhu, pokým nepokryjete podlahu.
- Uistite sa, že pruhy podložky se neprekrývajú, musia byť položené, aby boli perfektne priľahlé jedna k druhej.
- Zalepte spoje medzi podložkami s vodeodolnou páskou Quick-Step®.